



Forældelsesfrist

Vejledning om kompetenceafklaring og uddannelse i forbindelse med funktionsuddannelse indsats

Indhold

Baggrund	3
Rammerne for kompetenceafklaringen	3
Hvem kan gennemføre afprøvningen	4
Ansøgningsproces	4
Prøverne	5
Multiple-choice	5
Praktisk og praktisk/teoretisk prøve	6
Afprøvningen	7
Uddannelsesplan	7
Dokumentation	8
Bilag 1	9
Bilag 2	15
Bilag 3	16
Bilag 4	17
Bilag 5	18

Baggrund

Beredskabsstyrelsen har et ønske om at skabe bedre og mere fleksible rekrutteringsmuligheder samt sikre bedre udnyttelse af tidligere erhvervede kompetencer og uddannelse i såvel det kommunale som det statslige redningsberedskab.

Beredskabsstyrelsen har derfor med virkning fra den 1. januar 2022 ændret de generelle bestemmelser for de kommunale redningsberedskabers uddannelsesvirksomhed.

Ændringen vedrører den 5-årige forældelsesfrist for brandmandsuddannelsen på manuelt niveau (Funktionsuddannelse Indsats), idet forældelsesfristen er ændret til en ny kompetenceafklarings- og uddannelsesmodel.

Det betyder, at personer, der søger tilbage i operativ tjeneste efter i en periode på 12 måneder eller mere, hvor kompetencerne ikke er blevet vedligeholdt, skal igennem en kompetenceafklaring og eventuelt et tilpasset uddannelsesforløb, før den pågældende kan genindtræde i operativ tjeneste.

Hvis genindtræden i operativ tjeneste sker inden for 12 måneder, er der ikke krav om at gennemføre en kompetenceafklaring, men i stedet skal der gennemføres en 24 timers efter- og vedligeholdelsesuddannelse ved det kommunale redningsberedskab.

Det er ansættelsesmyndighedens ansvar at gennemføre kompetenceafklaringen og eventuelt sammensætte et individuelt tilrettelagt uddannelsesforløb.

Kompetence som brandmand, mindre end 12 måneders fravær fra operativ tjeneste¹

Skal deltage i mindst 24 timers efter- og vedligeholdelsesuddannelse om året, jf. § 26, stk. 1, i personelbekendtgørelsen, jf. bekendtgørelse nr. 1088 af 25. oktober 2019 om ændring af bekendtgørelse om personel i redningsberedskabet m.v.

Manglende uddannelsestimer skal indhentes for kalenderåret.

Kompetence som brandmand, mere end 12 måneders fravær fra operativ tjeneste²

Kompetenceafklaring iht. de generelle bestemmelser for de kommunale redningsberedskabers uddannelsesvirksomhed.

Rammerne for kompetenceafklaringen

Formålet med at gennemføre en kompetenceafklaring er at teste, om brandmandens aktuelle videns- og færdighedsniveau er på et niveau svarende til en nyuddannet brandmand for at kunne genindtræde i funktionen.

Værktøjet til kompetenceafklaring tager udgangspunkt i eksamensmodellen for Funktionsuddannelses Indsats (FUI) og indeholder forskellige opgaver, som enten er praktiske opgaver eller teoretisk gennemgang af et emne samt en multiple-choice test.

De praktiske opgaver eller den teoretiske gennemgang af et emne, svarer til A og B-opgaverne i FUI-eksamen, dvs. der skal enten foretages en praktisk indsatsopgave eller fortælles om et specifikt emne.

¹ Bekendtgørelse om ændring af bekendtgørelse om personel i redningsberedskabet m.v. (retsinformation.dk)

² <https://www.brs.dk/globalassets/brs---beredskabsstyrelsen/dokumenter/uddannelse---metodehafter-m.v/2021/-generelle-bestemmelser-for-de-kommunale-redningsberedskabers-uddannelsesvirksomhed-.pdf> (brs.dk)

Spørgsmålene i multiple-choice testen er identiske med de C-spørgsmål, der indgår i FUI-eksamenens C-opgave.

Der er mulighed for, at den enkelte kan forberede sig på testen ved at gennemgå alle spørgsmålene, som fremgår af Beredskabsstyrelsens hjemmeside³.

På baggrund af de gennemførte opgaver, vurderer den uddannelsesansvarlige, om opgaven er løst tilfredsstillende.

Hvis dette er tilfældet, kan brandmanden indtræde i en operativ funktion på manuelt niveau. Hvis opgaveløsningen derimod ikke er løst tilfredsstillende, skal den uddannelsesansvarlige sammensætte og igangsætte et efterfølgende opkvalificerings- og uddannelsesforløb.

Hvem kan gennemføre afprøvningen

Beredskabsstyrelsen fører i henhold til beredskabslovgivningen tilsyn med de kommunale redningsberedskaber, og de kommunale redningsberedskaber fører tilsyn med de operatører, som i henhold til § 13, stk. 1, udfører opgaver inden for det kommunale redningsberedskab.

Dette gælder også i forhold til kompetenceafklaringen og evt. tilrettelæggelse af uddannelse. Det beror således på en nærmere aftale mellem det kommunale redningsberedskab og § 13, stk. 1-operatøren, hvorledes kompetenceafklaringen skal tilrettelægges og kontrolleres.

Det er det enkelte kommunale redningsberedskabs opgave at sikre den nødvendige dokumentation. Dokumentationen skal opbevares i 5 år.

Den, der foretager kompetencevurderingen, skal have disse tre kompetencer:

- Voksenpædagogisk uddannelse svarende til niveau 5 iht. Kvalifikationsrammen for Livslang Læring (KLL)
- Faginstruktørkompetencer, jf. gældende læringsplaner for Funktionsuddannelse Indsats
- Holdleder Brand.

Ansøgningsproces

Prøver for kompetenceafklaring rekvireres via Beredskabsstyrelsen Center for Uddannelse på e-mail: brs-ktp-brscu@brs.dk.

Se bilag 1 for fremsendelse af sikker post til Beredskabsstyrelsen.

Det skal tydeligt fremgå af emnefeltet i e-mailen, at der er tale om en kompetenceafklaring. E-mailen skal ligeledes indeholde navn og CPR-nummer på prøvedeltageren.

Ydermere skal navn og e-mailadresse på den ansvarlige for kompetenceafklaringen, der rekvirerer prøven, tydeligt fremgå af e-mailen.

Beredskabsstyrelsen registrerer herefter navnet på den pågældende prøvedeltager i www.brs.dk/plan2learn. Når dette er sket, fremsendes prøven til den ansvarlige for kompetenceafklaringen.

Ultimo 2022 ændres ansøgningsproceduren, så processen gøres elektronisk i Plan2learn. Den praktiske og teoretiske/praktiske afprøvning vil ikke blive ændret.

³ <https://www.brs.dk/globalassets/brs---beredskabsstyrelsen/dokumenter/uddannelse---metodehafter-m.v/2017/-prove-til-certificering-a--og-b-sporgsmal-2017---.pdf>

Proceduren for afviklingen af kompetenceafklaringen følger med de enkelte prøver.

Prøverne

Til brug for afprøvningen, er der udarbejdet en række prøver, som er dækkende for brandmandens virke. Prøverne – multiple-choice, praktisk og praktisk/teoretisk prøve – tager udgangspunkt i kompetencemålene fra Funktionsuddannelse Indsats. Prøverne er dermed kendt stof og indeholder ikke spørgsmål eller kompetencemål, der ligger uden for Funktionsuddannelse Indsats eksamenens afprøvningsområde.

Multiple-choice

Der er udarbejdet 5 multiple-choice prøver, der dækker bredt over de 102 teoretiske spørgsmål og er indeholdt i C-opgaven ved FUI eksamenen. Der er derfor mulighed for repetition af spørgsmålene, da de fremgår af www.brs.dk

Hver af multiple-choice prøverne er opbygget med 25 spørgsmål. Til hvert af spørgsmålene er der som udgangspunkt fire svarmuligheder med kun et rigtigt svar. Det rigtige svar skal markeres med et kryds.

Brandmanden har kun et skriveredskab til rådighed, og når brandmanden er klar, udleveres multiple-choiceprøven, og tiden begynder. Prøven afsluttes efter 20 min.

	Spørgsmål	Svar	Sæt kryds
1	Hvad kræves for at en forbrænding kan foregå	Et brandbart stof - ilt - tilstrækkelig høj temperatur Et brandbart stof - ilt - ild Et brandbart stof - luft - varme Luft - varme - benzin	
2	Hvad kan der ske, hvis der tilføres luft til en ventilationsstyret brand	Branden vil aftage i intensitet Branden vil stige i intensitet Branden ændre sig ikke Der vil ske en røggasekspllosion	
3	Hvor kan der opstå fare for en røggas eksplosion i forbindelse med en rumbrand	En røggasekspllosion opstår typisk i tilstødende rum, hulrum m.v., og ikke i selve brandrummet I det lokale branden er Uden for vinduet, i det lokale hvor der er brand, hvis vinduet er åbent Når de brandbare gasser er mættet, kan der opstå en røggas eksplosion, både i bygninger og i det fri	
4	Hvad forstås ved mekanisk brandventilation	Mekanisk ventilation udnytter at røggasserne er varme og der er overtryk i bygningen ved at der ventileres så højt op over branden som muligt Mekanisk ventilation udnytter at vinden påvirker bygningen ved at danne overtryk på forsiden- og undertryk på læsiden af bygningen Ventilation med overtryksventilator , strålerør eller røgsuger. Bygningens ventilationsanlæg sørger for at suge røgen ud af bygningen	
5	Hvilken slukningsteknik anvendes ved risiko for antændelse af røggasser	Køling af røggasser Pensling Indirekte slukning Direkte slukning	
6	Nævn mindst fire fordele ved at anvende vand som slukningsmiddel	Stor kølende virkning - forekommer mange steder - stor kastelængde og spredning - kan transporteres over store afstande - ugiftig og kemisk neutral - vandets damp har en kvælende effekt - billigt Stor kølende virkning, forekommer mange steder, stor kastelængde og spredning, billigt Forekommer mange steder - stor kastelængde og spredning - ugiftig og kemisk neutral - vandets damp har en kvælende effekt - billigt Stor kølende virkning - forekommer mange steder - kan transporteres over store afstande - ugiftig og kemisk neutral - vandets damp har en kvælende	

Eksempel på multiple-choice prøve

Spørgsmålene dækker over otte forskellige emner og relaterer sig til:

- Brandkemi
- Slukningsteori og -midler

- Bygningskonstruktioner
- CBRNE og akutte uheld med farlige stoffer
- Redningsrelaterede emner
- Brandmateriel
- Røgdykkerens arbejde
- Frigørelse af fastklemte

Hvert rigtigt svar giver 5 point. Der kan maksimalt opnås 125 point. For at bestå prøven skal der opnås minimum 95 point.

Hvis prøvedeltageren ved en fejl sætter et kryds i det forkerte felt, skal det streges over, og krydset sættes i det rigtige felt.

Prøven skal gennemføres uden hjælpemidler, dvs. uden anvendelse af opslagsværker, pc, mobiltelefon m.v. Der må heller ikke tages foto af spørgsmålene, og de må ikke gengives på anden måde.

Den prøveansvarlige må alene svare på praktikken ift. prøven.

Hvis der er flere, der skal gennemføre multiple-choiceprøven, kan dette gøres på samme tid.

Praktisk og praktisk/teoretisk prøve

Til brug for den praktiske afprøvning er der udarbejdet 30 praktiske og praktisk/teoretiske prøver, som alle relaterer sig til A og B spørgsmålene ved FUI eksamen.

Indsats med materiel til bekæmpelse af mindre forureningsspild

Brandmanden fungerer som 1'er og skal selvstændigt løse opgaven. I de situationer hvor 1'er ikke selv kan løse opgaven, er der en 2'er til rådighed.

Beskyttelsesniveauet for 2'er er underordnet for opgavens løsning.

Instruktør giver befaling om, at brandmanden skal stoppe spild i kloak og standse udstrømning fra tank.

Opgaver

- Brandmanden iklæder sig beskyttelsesdragt type 3 og trykluffsapparat.
- Brandmanden skal standse nedsivning af væske i kloak og klargør prop til standsning af udstrømmende væske.
- Brandmanden isætter prop og sikrer den ved hjælp af bånd med spænde. Hjælper kan medvirke ved fastgørelse af båndet.
- Brandmanden tager hensyn til sikkerhed ved gennemførelse af arbejdet.

Kompetencemål der skal udføres på tilfredsstillende vis

1. Beskyttelsesdragten skal være anlagt korrekt, herunder skal der være anvendt beskyttelseshandsker og hjelm.
2. Trykluffsapparat skal være anlagt korrekt og lungeautomat skal være tilsluttet.
3. Brandmanden skal være opmærksom på egen bevægelse omkring område med direkte kontakt og uden direkte kontakt, samt må ikke gå frem og tilbage mellem disse.
4. Den udstrømmende væske skal opsamles i egnet beholder.
5. Hullet skal tættes, så væske ikke løber ud.
6. Væsken skal hindres i at løbe i kloak.

Hvis opgaven ikke løses på tilfredsstillende vis, skal brandmanden gennemføre det pensum, der relaterer sig til opgaven

Eksempel på praktisk prøve

Der er afsat 20 minutter til at gennemføre hver af de praktiske og praktisk/teoretiske prøver.

I forbindelse med afprøvningen skal der gennemføres to prøver, som enten er praktisk eller praktisk/teoretisk.

Slukningsarbejdet på et brandsted

Brandmanden beskriver slukningsarbejdet på skadestedet

Opgaver.

- Brandmanden forklarer røgdykkerholdets risikovurdering inden indtrængning i en brændende bygning.
- Brandmanden viser forståelse for, hvorledes slukningsarbejdet udføres og forklarer de forskellige slukningsprincipper og -teknikker.
- Brandmanden forklarer, hvordan eftersøgning af personer foretages.

Kompetencemål der skal udføres på tilfredsstillende vis

1. Brandmanden forklarer om forhold der vedrører tidspunkt på dagen, objektet type og særlige forhold ved de enkelte bygningstyper
2. Brandmanden beskriver de 5 sikre tegn på sammenstyrning
3. Brandmanden beskriver de 4 slukningstyper og forskellen på dem
4. Brandmanden gengiver de 6 punkter i brandmandens ABC
5. Brandmanden beskriver de 3 forskellige afsøgningsteknikker
6. Brandmanden demonstrer håndledsgreb for bjergning af tilskadekommen

Hvis opgaven ikke løses på tilfredsstillende vis, skal brandmanden gennemføre det pensum, der relaterer sig til opgaven

Eksempel på praktisk/teoretisk prøve

Afprøvningen

Inden afprøvningen skal den ansvarlige for afprøvningen sikre sig, at der er de faciliteter, køretøjer og materialer til rådighed, som den enkelte prøve foreskriver.

Den praktisk/teoretiske prøve skal foregå i et lokale, hvor kun den enkelte brandmand og den prøveansvarlige er til stede.

Hvis der er tale om praktisk/teoretisk prøve, skal der være en tavle og skriveredskaber til rådighed. Når brandmanden er klar, udleveres den skriftlige prøve, og tiden begynder. Prøven afsluttes efter 20 min.

Hvis der er tale om en praktisk prøve, må der kun være det antal beskrevne hjælpere til rådighed, som der fremgår af prøven.

Uddannelsesplan

Hvis der ikke opnås et tilfredsstillende resultat for henholdsvis den praktisk/teoretiske eller den praktiske prøve, skal der udarbejdes en uddannelsesplan for den enkelte, således at videns- og færdighedsniveauet kommer på samme niveau som en nyuddannet brandmand.

Det er den ansvarlige for gennemførelse af prøven, der på vegne af ansættelsesmyndigheden udarbejder denne plan.

Skabelon til brug for uddannelsesplan/uddannelsesdokumentation fremgår af bilag 2 - 5.

Bilag 2 og 5 skal opbevares som efterfølgende dokumentation.

Dokumentation

Hvis ansættelsesmyndigheden vurderer, at kompetencegabet er for stort, kan ansættelsesmyndigheden vælge, at brandmanden skal gennemføre en hel ny Funktionsuddannelses Indsats frem for et målrettet uddannelsesforløb.

Hvis det målrettede forløb vælges, så skal der foreligge en skriftlig uddannelsesplan, der beskriver indholdet af opkvalificerings-/uddannelsesforløbet og det anvendte tidsforbrug.

Uddannelsesplanen skal opbevares hos det kommunale redningsbereskab og skal kunne fremvises i forbindelse med Beredskabsstyrelsens rådgivnings- og tilsynsaktivitet, hvor Beredskabsstyrelsen vil forholde sig til de gennemførte kompetencevurderinger og uddannelsesforløb.

Bilag 1

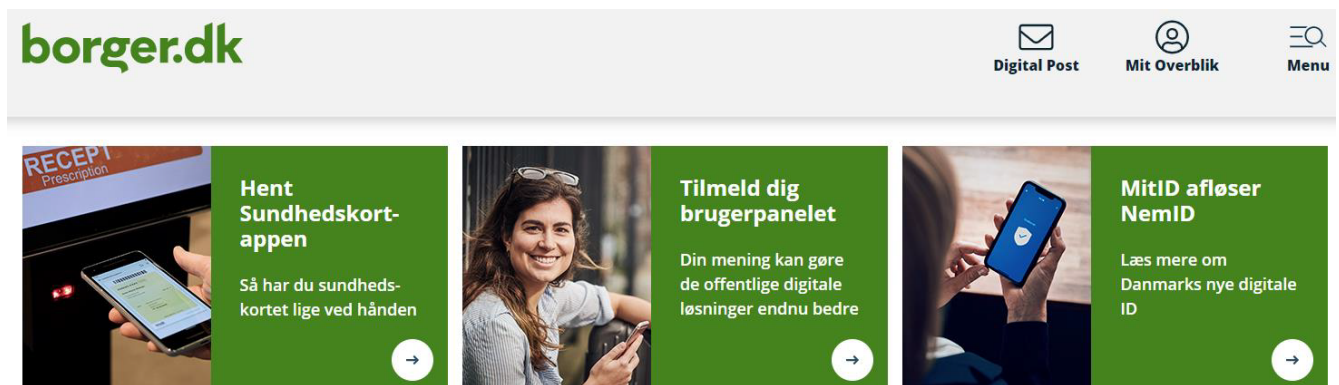
Digital post

Formålet med denne vejledning er beskrive, hvorledes du med Digital Post kan kommunikere sikkert med Beredskabsstyrelsen.

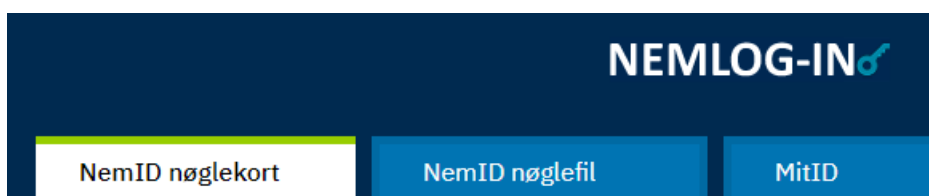
Digital Post er din private postkasse på nettet. I modsætning til din almindelige mail er den digitale postkasse sikker, og du kan derfor også bruge den, når du skal sende personfølsomme og fortrolige oplysninger til Beredskabsstyrelsen. Digital Post er lige så sikkert som netbank - ingen andre kan se dine breve. Din digitale postkasse følger med dig også, selvom du flytter kommune.

Du skal logge på www.borger.dk eller www.virk.dk for at sende sikker digital post.

1. Log på: www.borger.dk eller www.virk.dk



2. Når du klikker på "Digital Post" får du nedenstående skærbillede frem. Her taster du dine oplysninger ind. Husk at have dit NEM ID klar. Du kan også vælge at logge ind med MitID.



NEM ID ? | X

NemLog-in

Bruger-id

Adgangskode [Glemt kode?](#)

Driftstatus

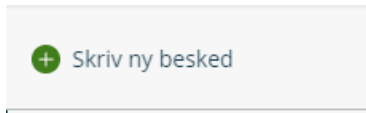
Normal drift

Databeskyt

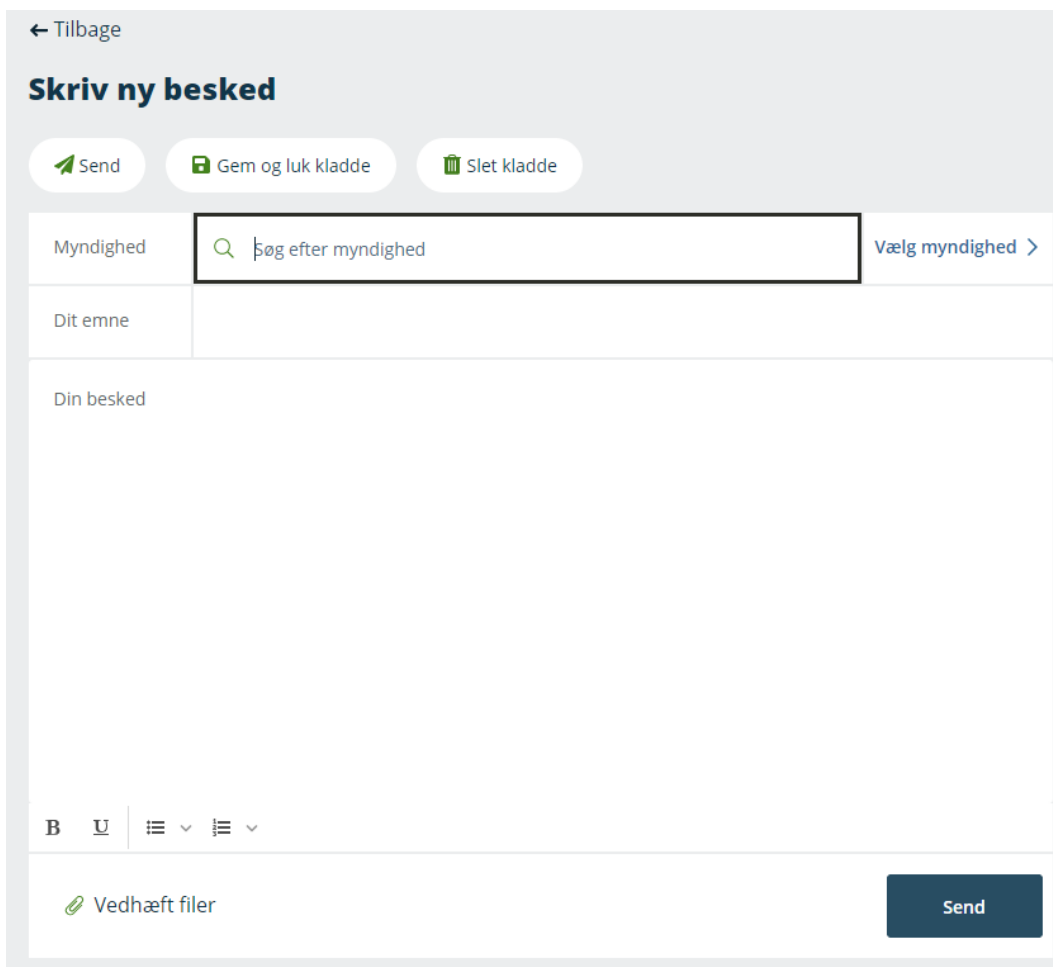
Når du anvender dine personnummer indsamler vi dit personnummer. Vi gemmer historik over...

Når du har tastet dine oplysninger og accepteret at logge på, får du nedenstående skærmbillede frem.

3. Du skal herefter klikke på "skriv ny post".



Du får nu nedenstående skærmbillede



4. Nu skal du vælge, hvem du sender mailen til – klik derfor "vælg myndighed"

Vælg modtager X
Luk

← Tilbage

Myndigheder

Statslige myndigheder Fx ministerier, styrelser, politi, SKAT, domstole og Udbetaling Danmark.	Regioner Fx regionernes administration, sygehuse, socialområdet og psykiatrien.	Kommuner Kommunerne betjener en lang række områder som fx miljø, affald, børn, bolig, sundhed, handicap m.m.
Øvrige myndigheder Fx uddannelsesinstitutioner, DR, museer og en lang række andre instanser.		

5. Ved at klikke på "Statslige myndigheder" får du en liste frem.

← Tilbage

Statslige myndigheder

A

Ankestyrelsen

Arbejdsgivernes Uddannelsesbidrag

Arbejdsmarkedets Tillægspension

Arbejdstilsynet

B

Banedanmark

Barsel.dk

Beredskabsstyrelsen

Beskæftigelsesministeriet Departementet

K

Kirkeministeriet

Klima-, Energi- og Forsyningsministeriet

Kommissarius ved Statens Ekspropriation
Jylland

Kommissarius ved Statens Ekspropriation
på Øerne

Kompetencesekretariatet

Konkurrence- og Forbrugerstyrelsen

Kriminalforsorgen

Justitsministeriet, Departementet



6. Du scroller nu ned i listen, indtil du finder Beredskabsstyrelsen.
Når du har fundet Beredskabsstyrelsen, klikker du på Beredskabsstyrelsen.

7. Du udfylder emnefeltet.

8. Du skriver din mail i det hvide tomme felt midt på.

Du vedhæfter dine filer, ved at trykke på clips-ikonet. Klik på "vedhæft filer". Husk, at de filer du vil vedhæfte, skal være placeret som fil på din computer.

9. Når din(e) fil/filer er vedhæftet, vil du kunne se det på skærmen under bilag.
Når du er færdig med at skrive din mail og vedhæfte din/dine fil/filer, så er du klar til at sende mailen.

Skriv ny besked

Send Gem og luk kladde Slet kladde


Myndighed	Beredskabsstyrelsen X
Dit emne	Test

Dette er en vejledning.

B U

Vedhæft filer Automatisk gemt som kladde kl. 10.45 **Send**

Bevarings og kassationsbestemmelser for elektroniske arkivsystemer.docx X



Du klikker nu på "send". Din post skulle gerne være sendt nu.

Når du er færdig med at sende mail fra www.borger.dk eller www.virk.dk, så husk at logge ud.

Bilag 2

Multiple-choice kompetenceafklaringskema

Multiple-choice kompetenceafklaring	
Test nummer	
Antal korrekte besvarelser	Antal
Antal korrekte besvarelser X 5 point	Point
Hvis der er en/flere kategorier af emner, der ikke er besvaret korrekt jf. rette arket, skal hele pensum for fagområdet indgå i uddannelsesplanen. Eks. hvis der svares forkert på alle spørgsmålene om frigørelse, skal man have undervisning i hele pensum for fagområdet	Emne:
Hvis der opnås 95 point eller mere, og kravet til emner er opfyldt, har brandmanden bestået multiple-choice prøven	
Bestået	
Ikke bestået	

Navn	
Beredskab	
Station	
Ansvarlig for gennemførelse af prøven	
Dato for test	

Dette skema skal opbevares af det kommunale redningsberedskab som dokumentation.

Bilag 3**Praktisk eller praktisk/teoretisk kompetenceafklaring - 1**

Praktisk eller praktisk/teoretisk kompetenceafklaring - 1	
Test nummer	
Kompetencemål	Sæt X - hvis kompetencemål er opfyldt
1	
2	
3	
4	
5	
6	
7	
8	
9	
10	

Bilag 4

Praktisk eller praktisk/teoretisk kompetenceafklaring

Praktisk eller praktisk/teoretisk kompetenceafklaring - 2	
Test nummer	
Kompetencemål	Sæt X - hvis kompetencemål er opfyldt
1	
2	
3	
4	
5	
6	
7	
8	
9	
10	

Bilag 5

Uddannelsesplan

Uddannelsesplan på baggrund af kompetenceafklaringen			
På baggrund af den gennemførte kompetenceafklaring, er der identificeret følgende kompetencemål, der skal gennemføres uddannelse i, før at brandmanden kan indgå i operativ tjeneste på ny.			
Kompetencemål	Fokuspunkter	MCT P1 P2	Forventet tidsforbrug for det enkelte kompetencemål
1			
2			
3			
4			
5			
6			
7			
8			
9			
10			
11			
12			
13			
14			
	Tidsforbrug i alt		Timer

MCT = Multiple-choice test

P1 = Praktisk eller praktisk/teoretisk prøve 1

P2 = Praktisk eller praktisk/teoretisk prøve 2

Navn	
Beredskab	
Station	
Ansvarlig for gennemførelse af prøven	
Dato for test	

Dette skema skal opbevares af det kommunale redningsberedskab som dokumentation.



Beredskabsstyrelsen
Datavej 16
3460 Birkerød

Telefon: +45 7285 2000
E-mail: brs@brs.dk
www.brs.dk

EAN: 5798000201705
CVR: 52 99 03 19