

Nationalt overblik over det kommunale redningsberedskabs udrykninger til naturbrande målt ved hjælp af 112-udkald

Følgende oversigt består af forskellige opgørelser over alarmcentralernes 112-udkald til naturbrande. Formålet er at undersøge evt. afvigelser fra normal billedet for brandvæsnetts udrykninger.

De enkelte ark:

Arket **Naturbrande** viser det samlede antal 112-udkald til naturbrande fordelt på dag, region og melding for de viste dage/uger og frem for 2023

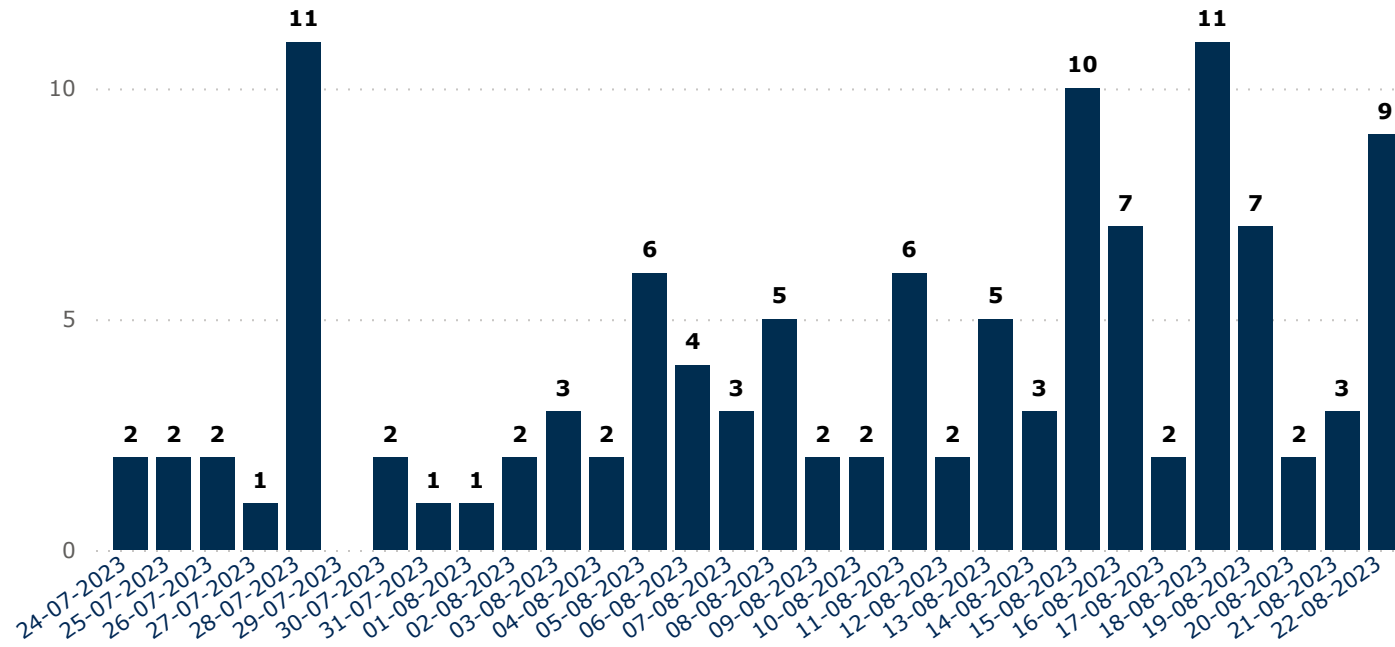
Arket **Gennemsnit uge** viser det samlede antal 112-udkald til naturbrande fordelt på uger startende med uge 14 i 2023 og sammenlignet med de samme uger for et gennemsnit for de 3 foregående år.

Arket **Gennemsnit dage** viser det samlede antal 112-udkald til naturbrande fordelt på dage startende med den 1. i indeværende måned 2023 og sammenlignet med de samme dage for et gennemsnit for de 3 foregående år.

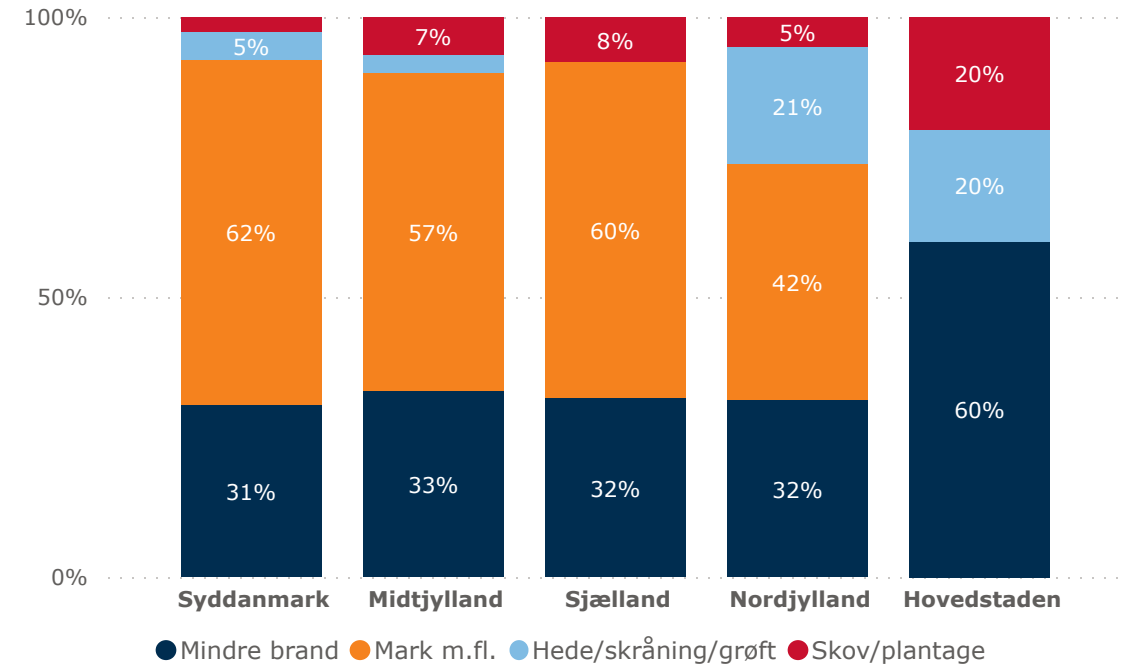
Arket **2023 vs 2018** viser det samlede antal 112-udkald til naturbrande fordelt på dage startende med den 1. i indeværende måned 2023 og sammenlignet med de samme dage for år 2018.

Arket er udarbejdet af VIA i Beredskabsstyrelsen. For yderligere spørgsmål til indhold skriv til helpdesk@odin.dk

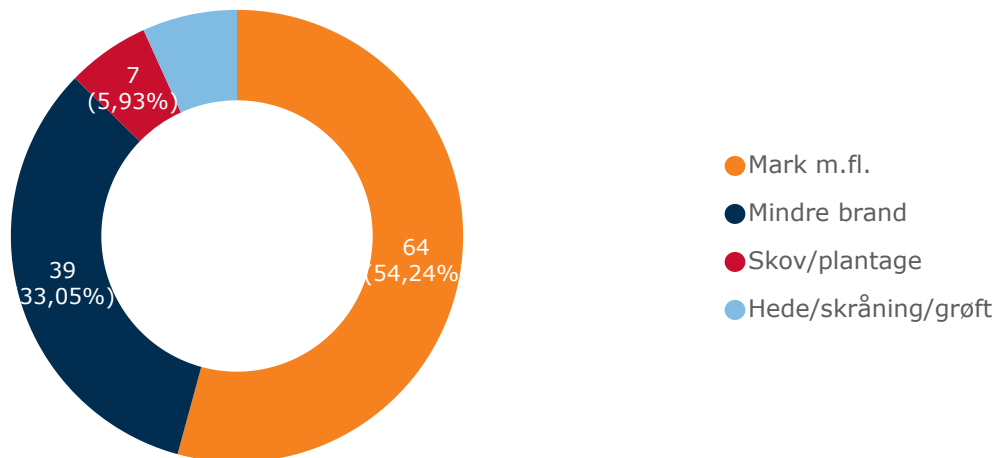
Antal udkald til naturbrande pr dag



Fordeling på region og melding



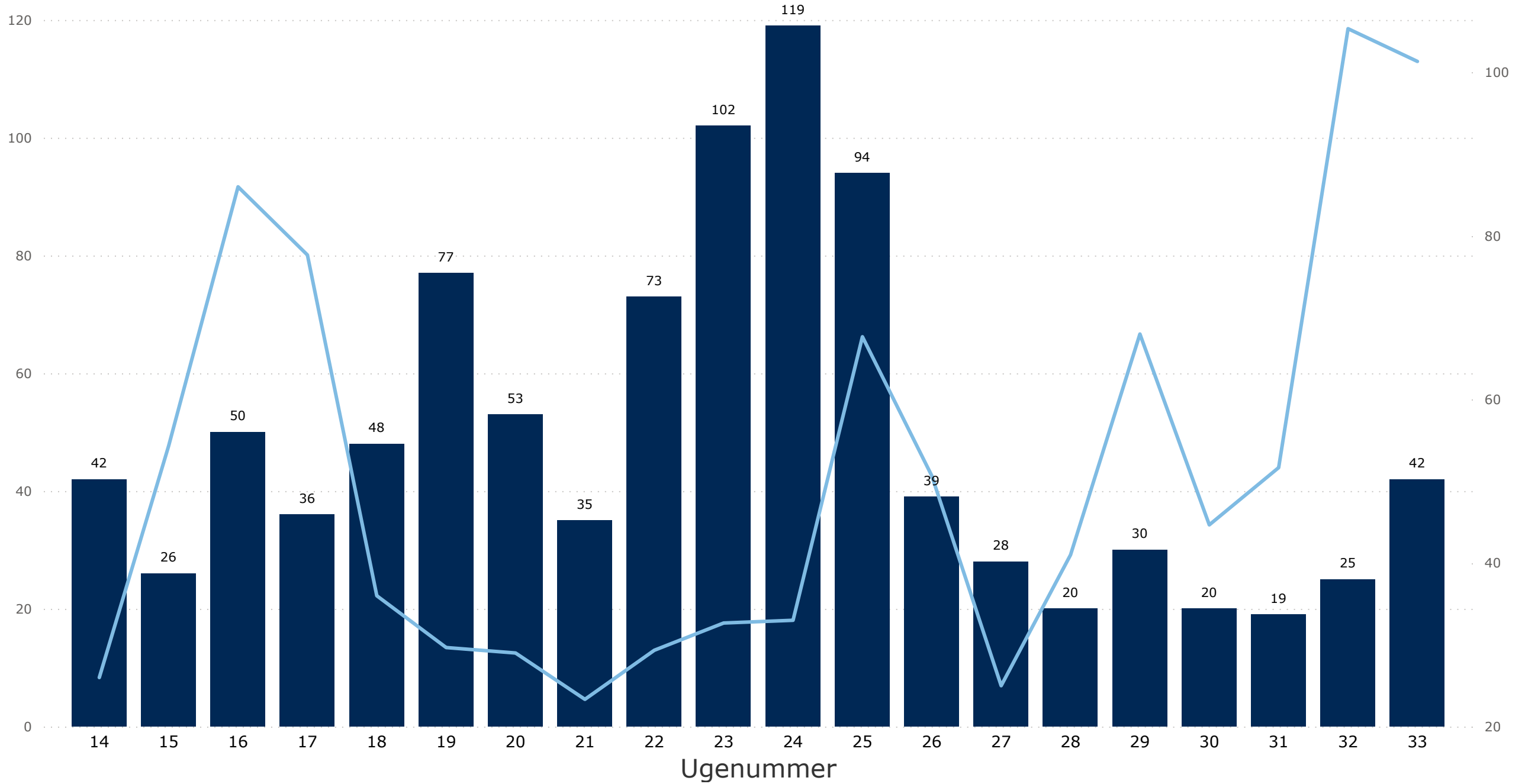
Fordeling på melding



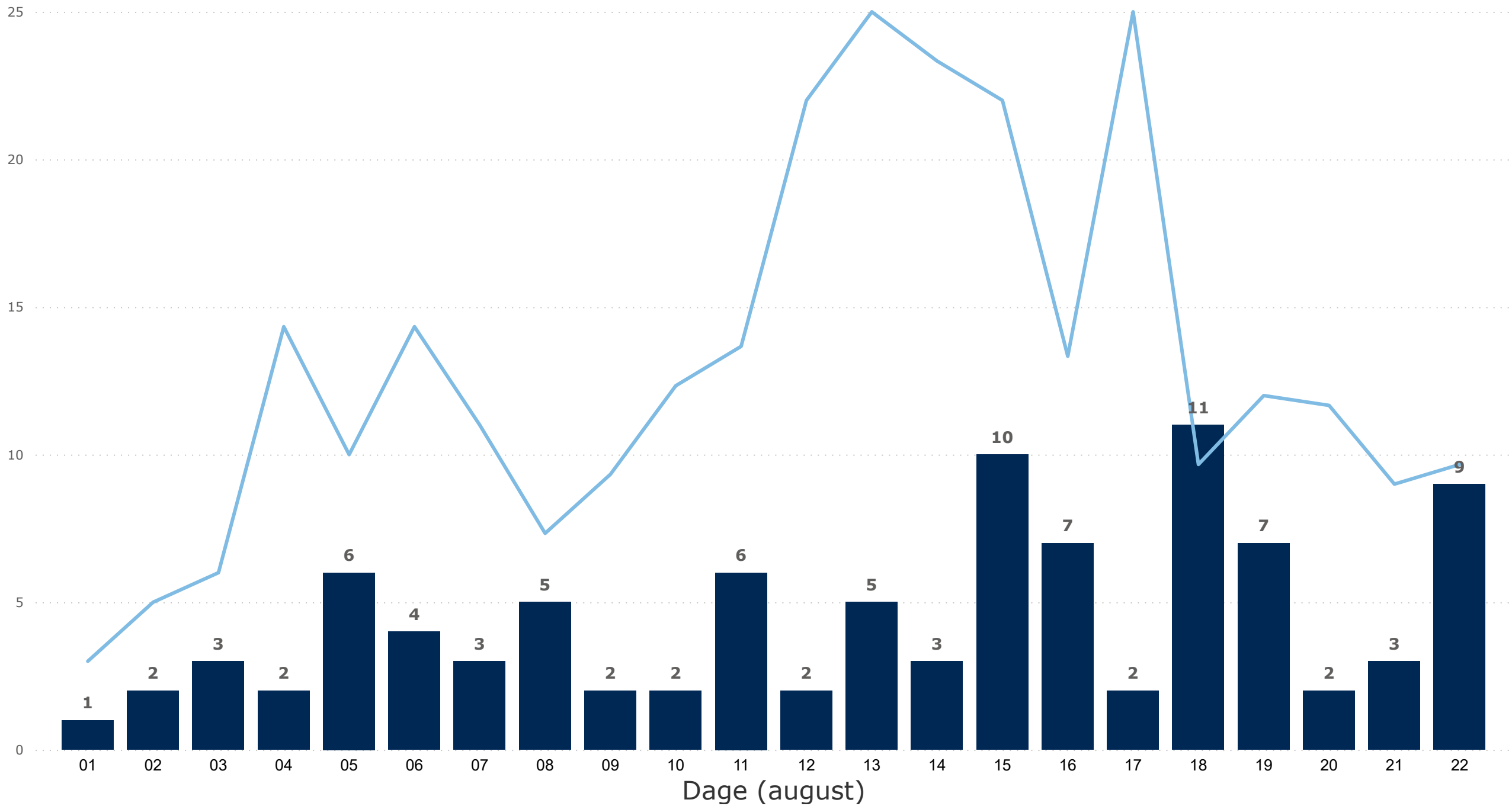
Uge/melding	Mark m.f.l.	Mindre brand	Skov/plantage	Hede/skråning/grøft	Total
30	6	10	2	2	20
31	9	6	4	0	19
32	13	7	1	4	25
33	26	14	2	0	42
34	10	2	0	0	12
Total	64	39	7	8	118

Region	Mark m.f.l.	Mindre brand	Skov/plantage	Hede/skråning/grøft	Total
Syddanmark	24	12	1	2	39
Sjælland	15	8	2	0	25
Nordjylland	8	6	1	4	19
Midtjylland	17	10	2	1	30
Hovedstaden	0	3	1	1	5
Total	64	39	7	8	118

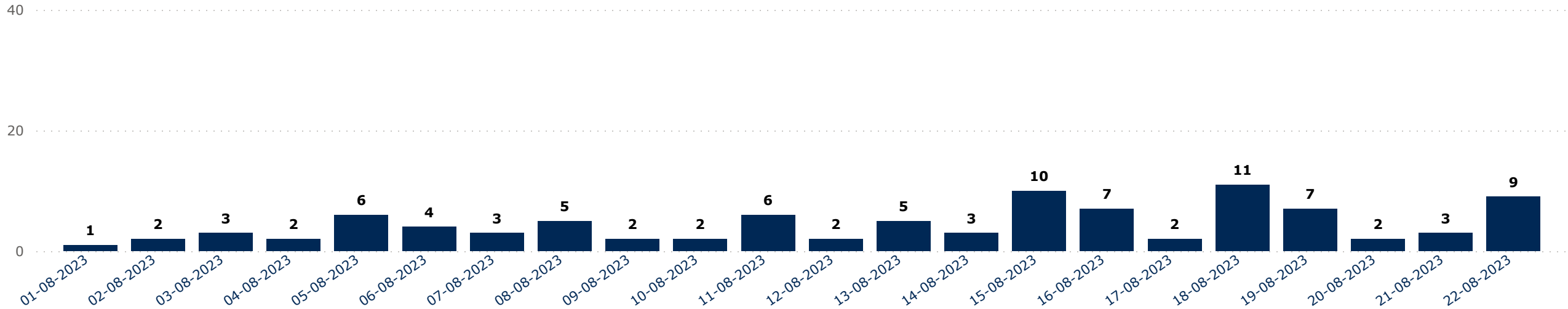
● Antal udkald til naturbrande 2023 ● Gennemsnit for '20, '21 og '22



● Antal udkald til naturbrande 2023 ● Gennemsnit for '20, '21 og '22



Antal udkald til naturbrande pr dag august 2023



Antal udkald til naturbrande pr dag august 2018

