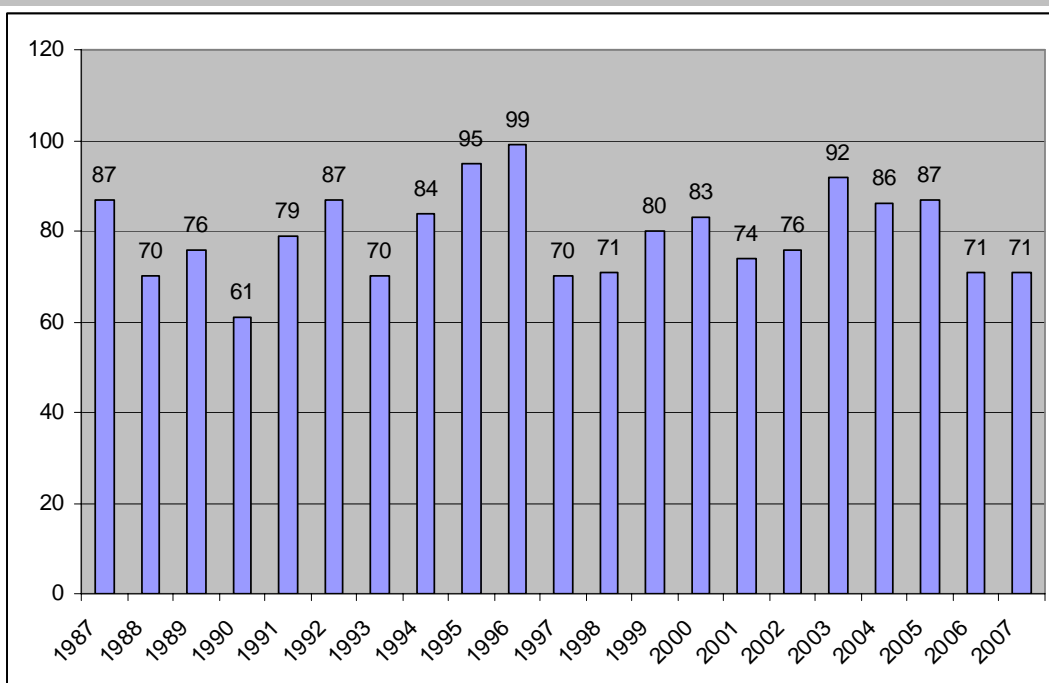


Dødsbrandsstatistikken 2007

Med 71 branddøde blev 2007 det andet år i træk med et rekordlavt antal branddøde i Danmark. Det er samme antal som i 2006. Man skal helt tilbage til 1998 for at finde et tilsvarende lavt antal branddøde som i de seneste 2 år, se figur 1.

Ud af de 71 var der 38 mænd og 33 kvinder, der døde i brand i 2007. Gennemsnitligt har der i årene 1987-2007 været 79 branddøde om året. Kun i 1990 var der markant færre branddøde end de 71, der har været i de sidste to år.

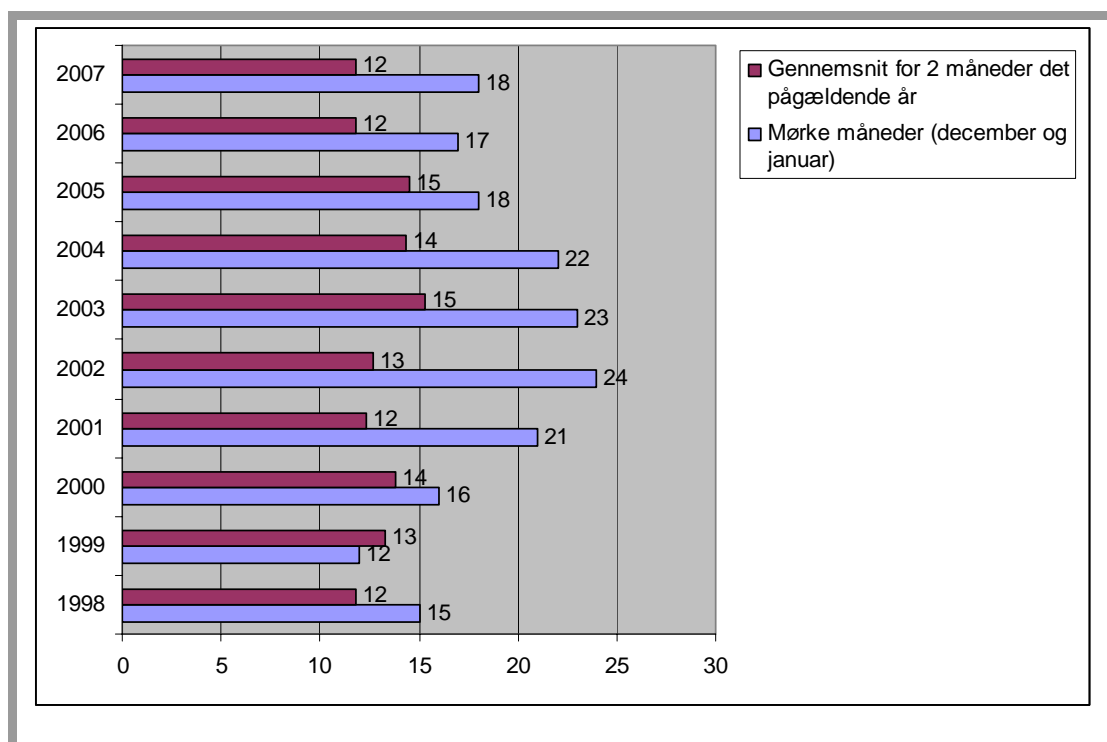


Figur 1. Antal omkomne i brand 1987 - 2007.

Karakteristik af dødsbrandene i 2007

For 2007 gælder det at:

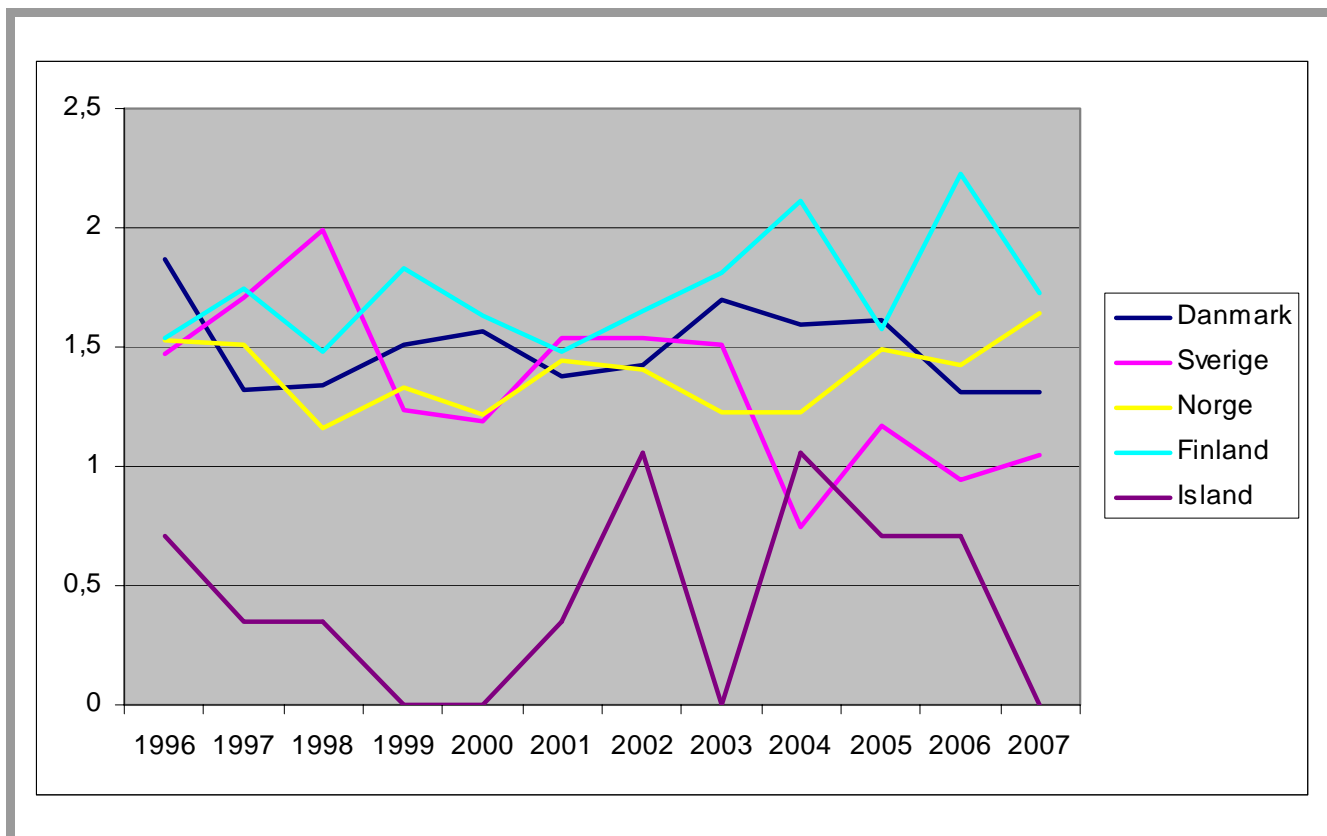
- der lige som i alle tidligere registrerede år er flere branddøde mænd end kvinder
- aldersfordelingen er meget lig tidligere år. Hos kvinderne er det bemærkelsesværdigt, at kun ganske få personer dør i brand i en tidlig alder. I 2007 var der ingen branddøde kvinder under 30 år. Andelen af ældre kvinder, som dør i brand er væsentlig højere end mændenes. Det gælder også i 2007. Hos mændene udgjorde aldersgruppen 50-66 år den klart største andel af de branddøde (næsten 40 procent i 2007). Det er typisk marginaliserede mænd, som dør i brand i denne alderskategori.
- der lige som i 2006 er det samme antal branddøde som brande. De seneste 2 år skiller sig ud fra de foregående 15 år ved, at der ikke er forekommet brande med flere omkomne personer.
- rygning igen, blev den væsentligste dødsbrandårsag. Ca. halvdelen af de oplyste brandårsager var rygning. Rygning har været den væsentligste brandårsag i samtlige år, hvor brandårsagen er registreret.
- de mørke måneder igen stod for de fleste branddøds ofre – 18 af de 71 branddøds ofre i 2007 døde i januar og december, hvilket er 6 personer over gennemsnittet for 2 måneder i 2007 se figur 2.
- antallet på 63 boligbrande var lavt sammenlignet med de foregående år og det laveste siden 1998.



Figur 2. antal dødsbrande i december og januar sammenlignet med gennemsnittet for 2 måneder i det aktuelle år, 1998-2007

Sammenligning med de nordiske lande

Figur 3 viser antal omkomne i brand pr. 100.000 indbyggere i de nordiske lande i perioden 1996-2007.



Figur 3. Omkomne i brand i de nordiske lande pr. 100.000 indbyggere, 1996-2007 Note: Finlands tal for 2007 er baseret på et foreløbigt estimat.

Ses der bort fra Island (ingen branddøde i 2007), som har meget få branddøde, ligger de øvrige lande nogenlunde på samme niveau i forhold til indbyggertallet set over hele perioden. Danmark havde færrest branddøde pr. 100.000 indbyggere i 1997 og 2001, mens vi havde flest i 1996 og 2005.

Særligt Norge, men også Danmark har haft et nogenlunde stabilt niveau i udviklingen i antallet af døde i brand, mens Sverige (93 branddøde i 2007) har været mere svingende med det store antal som følge af diskoteksbranden i Gøteborg i 1998, men til gengæld med væsentligt lavere dødstal de seneste 4 år. I Norge har 2007 været et trist år, da de 74 omkomne er det højeste antal branddøde i Norge for den viste periode. Finland har oplevet et pænt fald (90 branddøde) sammenlignet med rekordåret i 2006 med 116 branddøde svarende til 2,23 branddøde pr. 100.000 indbygger.

Ligesom i Danmark er rygning den væsentligste årsag til dødsbrandene i de øvrige nordiske lande.

På www.nordstat.net kan der findes flere oplysninger vedrørende omkomne i brand i Norden.

Fakta om data

Definition af en branddød.

- En person bliver kategoriseret som branddød, hvis døden er indtruffet senest 30 dage efter brandulykken.

Dataindsamling.

- Data indsamles primært gennem presseklip (presseovervågningsaftale), men suppleres med data fra Rigshospitalets klinik for plastikkirurgi og oplysninger fra kommunale redningsberedskaber.

Hvis du vil vide mere

Ud over statistikkerne, som præsenteres i dette nyhedsbrev, har Beredskabsstyrelsen et link til statistikker på styrelsens hjemmeside www.brs.dk under "Beredskabsstyrelsens statistikbank". Statistikbanken udvikles løbende med nye statistikker og forbedrede muligheder for informationssøgning. Klik her for linket til dødsbrandene.

Spørgsmål knyttet til nyhedsbrevet kan rettes til:

Steen Hjere Nonnemann, Beredskabsstyrelsen tlf. 45 90 60 00.



Beredskabsstyrelsen
Statistik og Analyse
Datavej 16
DK-3460 Birkerød
Telefon 45 90 60 00

Telefax 45 90 60 60
Email brs@brs.dk
www.brs.dk